



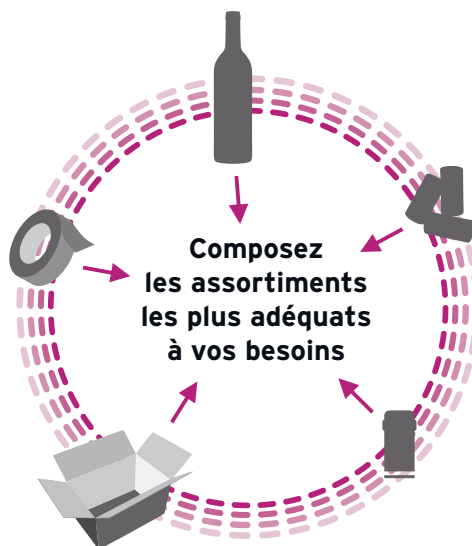
L'Essentiel

BIEN CHOISIR SES MATIÈRES SÈCHES

Les matières sèches assurent le conditionnement, le transport et la conservation organoleptique du vin jusqu'au consommateur final. Elles composent le packaging et constituent son identité visuelle, un élément clé dans la décision d'achat. Pour vous aider à prendre les bonnes décisions, nous vous accompagnons dans le choix des matières sèches adaptées à votre stratégie commerciale.

Pour un **packaging sur-mesure**, cohérent et adapté à votre stratégie de mise en marché, confiez-nous vos projets.

De votre choix de bouteille à la fermeture de votre carton, différents composants participent à votre **image marketing**.



La diversité des gammes de matières sèches et l'expertise des spécialistes mise en marché vous permettront de trouver la **combinaison idéale** qui répondra à vos besoins.

IMPORTANT POUR LE CHOIX DE

PARAMÈTRES À CONSIDÉRER



IDENTITÉ DU VIN



- Type de vin (blanc / rosé / rouge, de garde ou à rotation rapide)
- Positionnement tarifaire



DESTINATION DU VIN



- Marchés : quels consommateurs ?
- Circuits de distribution (GMS, cavistes, vente directe, VPC, export) : quelles exigences acheteurs ? cahier des charges ?



CONSERVATION DU VIN



- Temps de garde estimé
- Évolution organoleptique souhaitée du vin (O₂ dissous)



PROTECTION DU VIN



- Conditions de transport (durée, T°)
- Conditions de stockage (durée, T°)



DÉMARCHE ÉCO-RESPONSABLE

Avec notre offre de produits, nous sommes capables de vous accompagner dans votre réflexion sur l'éco-conception de vos habillages et emballages. Préservation des ressources, réemploi et recyclabilité sont au cœur de cette démarche.



PERSONNALISATION DE VOS EMBALLAGES

Le visuel de votre produit sera déterminant lors de l'acte d'achat par le consommateur. Nos équipes sont là pour vous conseiller pour vos personnalisations.

→ LES BOUTEILLES

La bouteille joue un rôle important dans le transport et la conservation du vin. Apparue dès le 16^{ème} siècle, la bouteille en verre est encore aujourd'hui le contenant privilégié pour le commerce du vin. Un choix de bouteille optimal prend en compte les contraintes logistiques de transport et le positionnement marketing du vin. Cet aspect marketing est important puisqu'il a une influence sur l'image perçue par le consommateur et donc sur la décision d'achat.



Les caractéristiques suivantes sont à prendre en compte dans le choix d'une bouteille :

• LA BAGUE

La **bage cétie** est la référence du marché pour les vins tranquilles.

Plus massive qu'une bague cétie classique, la **bage carrée** apporte un côté terroir et authentique à la bouteille.

La **bage à vis** est adaptée pour répondre aux nouvelles tendances de consommation.



• LA CONTENANCE

Traditionnellement la contenance des bouteilles de vin est de 75 cl. Elle varie entre 37,5 cl et 18 l. Les demi-bouteilles (37,5 cl) restent appréciées sur les marchés de restauration, quant aux gros contenants (magnums, double-magnums, et bouteilles jusqu'à 18 l), ils sont plutôt réservés aux occasions spéciales.

• LA FORME

La forme de la bouteille est généralement associée à l'origine du vin qu'elle contient. Chaque région viticole a sa propre forme de bouteille. La forme de la bouteille participe ainsi à l'identité du vin.

Certaines bouteilles ont une partie en retrait sur leur corps appelée réserve d'étiquette (RE). Cette zone protège les étiquettes lors du transport et de la manutention. Les bouteilles avec réserve d'étiquette sont notamment privilégiées pour l'export et les mises en 4 opérations (4OP).

RE

• LE POIDS

Le poids de la bouteille influe sur la perception du produit et ce avant même de l'avoir débouchée. Généralement, une bouteille lourde donne un sentiment de robustesse et donc de qualité pour le vin et son contenant. D'autre part, le poids de la bouteille est une donnée importante pour le transport.

• LA TEINTE

Il existe de nombreuses teintes. La teinte la plus répandue reste la teinte verte, associée à la forme bordelaise. La teinte blanche est privilégiée pour mettre en valeur la couleur des vins blancs et rosés.



Vert

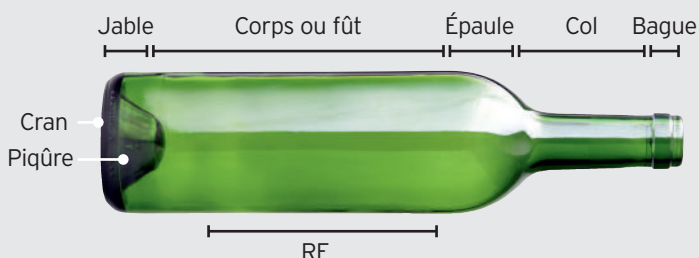
Blanc

Feuille morte

Chêne

Genesis

LE VOCABULAIRE DU VERRIER



Les bouteilles L+G (Lean + Green) sont moins lourdes que des bouteilles classiques tout en offrant un esthétisme et une résistance similaires. Ces bouteilles ont une empreinte écologique plus faible.



LES RECOMMANDATIONS DE L'EXPERT

VINS TRANQUILLES

BORDELAISES



	CARACTÈRE L+G	PRÉFÉRENCE	RÉFÉRENCE III	PATRIMOINE
Teinte				
Capacité	75 cl	75 cl	75 cl	75 cl
Hauteur	300,5 mm	300,5 mm	300,5 mm	300,5 mm
Diamètre	75,2 mm	75,2 mm	75,7 mm	76,6 mm
Bague	Bouchon	Bouchon	Bouchon	Bouchon
Poids	410 g	450 g	520 g	600 g

BOURGOGNE



	CARACTÈRE L+G	RÉFÉRENCE L+G	AUTHENTIQUE
Teinte			
Capacité	75 cl	75 cl	75 cl
Hauteur	296 mm	296 mm	296 mm
Diamètre	80,5 mm	82,2 mm	88 mm
Bague	Bouchon	Bouchon	Bouchon
Poids	410 g	570 g	650 g

ATYPIQUES



	GARANCE	RIVAGE	BACCHUS
Teinte			
Capacité	75 cl	75 cl	75 cl
Hauteur	305 mm	320 mm	299 mm
Diamètre	95,5 mm	73,6 mm	84,7 mm
Bague	Bouchon / Vinolock	Bouchon	Bouchon
Poids	640 g	500 g	600 g

VINS EFFERVESCENTS



	CRÉMANT	CUVE CLOSE SP	CUVE TRADITION
Teinte			
Capacité	75 cl	75 cl	75 cl
Hauteur	300 mm	296.2 mm	300 mm
Diamètre	85,9 mm	83,7mm	95,5 mm
Bague	Champagne	Spéciale	Champagne
Poids	775 g	560 g	880 g

Vert Blanc Feuille morte Chêne Genesis

D'autres formats & contenances pour vos bouteilles sur demande...

N'hésitez pas à contacter votre spécialiste ou magasin pour étudier vos demandes spécifiques !



LES SOLUTIONS DE BOUCHAGE

Le bouchage assure la conservation du vin et doit répondre à des enjeux techniques d'obturation. Un bon choix de bouchon vous assure une sécurité lors du transport et laisse évoluer le vin selon le profil souhaité tout en préservant ses caractéristiques organoleptiques. L'obturateur est un élément critique du packaging du vin puisqu'il peut, dans certains cas, être responsable d'une évolution prématurée du vin. Il influe aussi sur la perception du vin par le consommateur et participe donc à l'identité visuelle du vin.

Plusieurs paramètres sont à considérer pour choisir la solution de bouchage optimale :

• L'ADÉQUATION BOUCHON / BOUTEILLE

Une solution de bouchage doit être adaptée au contenant qu'elle doit obturer. Le choix d'un bouchon ou d'une capsule à vis doit être fait en fonction des caractéristiques de la bouteille.

• LA LONGUEUR

Plus un bouchon est long, plus il donne une image qualitative au vin. La longueur des bouchons varie de 38 à 54 mm. (la longueur des capsules à vis varie quant à elle, de 30 à 60 mm).

• L'ÉVOLUTION SOUHAITÉE

La solution de bouchage doit permettre de laisser évoluer le vin selon le profil voulu, notamment en maîtrisant l'apport d'O₂ dissous.

• L'IMPRESSION / PERSONNALISATION

Le roule et les bouts d'un bouchon peuvent être personnalisés. L'impression se fait au feu ou à l'encre. Les capsules à vis peuvent être entièrement personnalisées selon les envies du viticulteur.

L'ensemble de ces facteurs influence le choix de votre solution de bouchage parmi les différentes solutions existantes :



BOUCHON EN LIÈGE

- Tradition & qualité
- Sécurisation



BOUCHON SYNTHÉTIQUE

- Maîtrise de l'O₂ dissous
- Démarche durable



CAPSULE À VIS

- Personnalisation
- Facilité d'ouverture



Tous les bouchons en liège et synthétiques sont personnalisables (logo, château, millésime, etc.).

LE VOCABULAIRE DU BOUCHONNIER



POURQUOI OPTER POUR UN BOUCHON EN LIÈGE ?

Le bouchon en liège est sélectionné depuis des siècles pour ses propriétés élastiques, de compression et d'imperméabilité aux liquides et de conservation optimale du vin. Fabriqué à partir d'un matériau 100% naturel et biosourcé, il laisse évoluer le vin tout en assurant son rôle d'obturation. C'est le bouchon préféré des consommateurs de vin, en France et dans le monde, symbole de tradition et gage de qualité pour le vin.

EVV a sélectionné pour vous les bouchons de notre partenaire AMORIM, leader mondial sur le marché des bouchons en liège. La société AMORIM est reconnue pour son expérience et la qualité de ses bouchons. Elle incarne la sécurité et l'excellence du bouchage traditionnel.



LES RECOMMANDATIONS DE L'EXPERT

BOUCHONS NATURELS

Naturity

Technologie anti-TCA unique et brevetée qui maximise les performances des bouchons en liège naturel en luttant contre les TCA et les autres composés à l'origine de variations sensorielles



QUALITÉ

Extra/ Fleur
Super
1^{ère}
2^e
3^e

TEMPS DE GARDE

> 15 ans
10 ans
10 ans
7 ans
7 ans

CARACTÉRISTIQUES

- Bouchon traditionnel par excellence
- Tubé dans l'écorce du chêne
- Traité avec le procédé Naturity
- Sécurisation complémentaire anti-TCA avec le procédé NdTech

BOUCHONS NATURELS COLMATÉS



QUALITÉ

2^e
3^e
4^e
5^e
NéoTrad A et B

TEMPS DE GARDE

5 ans
5 ans
5 ans
3 ans
5 ans

CARACTÉRISTIQUES

- Bouchon en liège naturel avec un colmatage à base d'eau
- Un haut niveau d'étanchéité et de conservation du vin
- Décontamination des TCA par procédé ROSA

BOUCHONS TECHNIQUES



QUALITÉ

Twin Top Evo
Twin Top A
Twin Top B
Twin Top C

TEMPS DE GARDE

8 ans
6 ans
4 ans
2 ans

CARACTÉRISTIQUES

- Bouchon technique (TT ou TT Evo) constitué d'un corps en liège micro-aggloméré et d'une rondelle de liège naturel haute qualité à chaque extrémité
- Bouchon technique idéal pour les vins fruités
- Décontamination des TCA par procédé ROSA

BOUCHONS MICROGRANULÉS



QUALITÉ

Qork
Neutrocork Xpür
Neutrocork Prestige
Neutrocork

TEMPS DE GARDE

10 ans
7 ans
3 ans
2 ans

CARACTÉRISTIQUES

- Bouchon à +80 % en liège naturel
- Absence de microsphère
- Référence économique
- Neutrocork Xpür et Qork bénéficient du traitement Xpür
- Qork : Constitué d'un liant d'origine végétale

Xpür

Technologie qui permet d'éliminer les TCA et les autres molécules à l'origine des variations sensorielles qui peuvent exister dans les granulés sans pour autant altérer les propriétés naturelles du liège.

POURQUOI OPTER POUR UN BOUCHON SYNTHÉTIQUE ?

La gamme Green Line de Nomacorc est une nouvelle « catégorie » de bouchons baptisés PlantCorc™, fabriqués à partir de matières premières durables et renouvelables, dérivées de la canne à sucre.

Les procédés de fabrication des bouchons synthétiques garantissent une **homogénéité** des lots de bouchons. Les bouchons synthétiques permettent ainsi **un vieillissement contrôlé** et homogène du vin ainsi qu'une obturation optimale de toutes les bouteilles, garanties sans « goût de bouchon ».



Empreinte carbone neutre



Fabriqué avec des polymères à base de canne à sucre



Impact minimum sur l'environnement



100 % recyclable

LES RECOMMANDATIONS DE L'EXPERT

APPORT D'OXYGÈNE



	3 MOIS	6 MOIS	12 MOIS	PAR AN (au-delà de 1 ans)
New Reserva	0,3 mg	0,4 mg	0,7 mg	0,6 mg
New Reserva 300	1,6 mg	2,1 mg	2,8 mg	1,1 mg
New Reserva 500	1,8 mg	2,3 mg	3,1 mg	1,7 mg
Select Green 60	0,3 mg	0,4 mg	0,7 mg	0,6 mg
Select Green 100	0,4 mg	0,7 mg	1,2 mg	1,1 mg
Select Green 300	1,6 mg	2,1 mg	2,8 mg	1,1 mg
Select Green 500	1,8 mg	2,3 mg	3,1 mg	1,7 mg
Classic Green	1,8 mg	2,3 mg	3,1 mg	1,7 mg
Smart Green	1,8 mg	2,3 mg	3,3 mg	2 mg

POURQUOI OPTER POUR UNE CAPSULE À VIS ?

Innovante et novatrice sur le marché français du vin, la capsule à vis est un obturateur qui correspond à de nouveaux modes de consommation. Elle séduit de plus en plus de consommateurs et est notamment appréciée dans les pays anglophones. Personnalisable, c'est aussi un élément de communication fort.

COLOUR SPRINT



- Solution économique
- Facile à ouvrir et à stocker
- Bouchage homogène
- Pas d'altération du vin lié à l'obturateur
- Zéro risque de coulure
- Nécessite une bouteille adaptée



Contactez votre interlocuteur EVV pour plus d'informations sur l'ensemble de la gamme bouchage :

- Bouchons en liège
- Bouchons synthétiques
- Bouchons spécifiques (magnum, etc.)
- Capsules à vis
- Options de personnalisation



LES CAPSULES

La capsule de sur-bouchage vient en protection du bouchon et participe à l'habillage de la bouteille. C'est un élément de personnalisation. Lorsqu'un timbre fiscal est apposé dessus, on parle de CRD (Capsule Représentative de Droit). Le timbre fiscal indique que les droits sur l'alcool ont été acquittés auprès de la Direction Générale des Douanes et Droits Indirects (DGDDI). Il autorise la circulation de la bouteille et sa commercialisation sur le territoire français. Sans timbre sur la capsule, celle-ci est dite NF (non-fiscale). Les capsules NF habillent notamment les bouteilles destinées à l'export.



Plusieurs paramètres sont à considérer pour choisir la capsule adaptée à son produit :

• LE TIMBRE FISCAL

Le timbre fiscal garantit que les droits sur l'alcool ont été payés. Il dépend du type de vin (AOP ou IGP) et de la contenance de la bouteille.

• LA MATIÈRE

La capsule peut être en étain, en aluminium simple ou complexe, ou encore en PVC. La matière de la capsule a un impact sur le visuel et la qualité :

- **ALUMINIUM EMBOUTI** : capsules en une seule pièce, en aluminium simple, fabriquées par emboutissage.
- **COMPLEXE ÉPAIS** : fabriquées à partir de deux couches d'aluminium et une autre en polyéthylène, unies entre elles par un adhésif.
- **PVC** : gaine de PVC thermo rétractable extrudé.

• LE DIAMÈTRE / LONGUEUR

Ce sont les largeurs du col et de la bague qui détermineront le choix du diamètre de la capsule. Dans le cas d'une bouteille bordelaise, privilégiez un diamètre de 29,25 mm pour un rendu parfait sans pli. La longueur est de 60 mm.

• LA COULEUR & PERSONNALISATION

La couleur de la jupe s'accorde généralement avec l'étiquette de la bouteille. Vous pouvez également personnaliser vos capsules en y ajoutant une calligraphie ou un relief.

LES RECOMMANDATIONS DE L'EXPERT

	LONGUEUR (en mm)	LARGEUR (en mm)	CARACTÉRISTIQUES	PRIX
ALUMINIUM EMBOUTI	45/50/55/60	29,25	<ul style="list-style-type: none"> • Produit premium • Capsule à serrer 	€€€
COMPLEXE ÉPAIS	45/50/55/60	29,25	<ul style="list-style-type: none"> • Entrée de gamme • Aspect qualitatif • Capsule à serrer 	€€
PVC	45/50/55/60	29,25	<ul style="list-style-type: none"> • Bon marché • Capsule thermo-rétractable 	€



Capsule Uni



Capsule B de Bordeaux



Capsule Grand vin de Bordeaux



Nos capsules sont personnalisables à souhait (couleur de la jupe, liserés, logo, relief, etc.). Imaginez avec nos spécialistes packaging le décor qui vous correspond !



LES CARTONS

Le carton garantit la protection des bouteilles et facilite la logistique de transport. Durant la phase de transport, notamment sur palette, le carton est soumis à d'importantes contraintes physiques. Il doit être assez résistant pour ne pas se déformer ou se déchirer. Il est également un support de communication de choix pour le viticulteur et participe, au même titre que l'étiquette, à son identité visuelle.



Plusieurs paramètres sont à considérer pour choisir son carton :

• LES DIMENSIONS

La taille du carton dépend des caractéristiques de la bouteille : sa longueur, son diamètre et sa forme. Par exemple, une bouteille conique requiert un carton spécial adapté à sa forme.

• LE NOMBRE DE BOUTEILLES PAR CARTON ET LEUR DISPOSITION

D'une contenance de 6 ou 12 bouteilles ? Disposées debout ou couchées ? Sur une (1x6) ou deux couches (2x3 ou 2x6) ?

• LA PERSONNALISATION

Dans le cas d'un carton personnalisé, le cliché d'impression et le choix de la technique d'impression vont guider le choix du carton.

• LA RÉSISTANCE

La résistance du carton va dépendre de sa structure, de son épaisseur et du type de cannelure. Le choix d'un carton plus ou moins résistant va être lié au poids des bouteilles, à leur disposition, à la destination du vin et au type de transport.



Un nouveau marché ? Un besoin de repositionnement ?

N'hésitez pas à nous solliciter pour étudier vos besoins de conditionnement afin de vous proposer des solutions personnalisées d'emballage, de calage et de mécanisation.


Imaginons ensemble vos futurs cartons avec une approche globale dans vos choix de packaging.



LES RECOMMANDATIONS DE L'EXPERT

6 BOUTEILLES DEBOUT

RÉSISTANCE 20 kg



12 BOUTEILLES DEBOUT

RÉSISTANCE 30 kg



6 BOUTEILLES COUCHÉES

RÉSISTANCE 20-30 kg



12 BOUTEILLES COUCHÉES

RÉSISTANCE 30-40 kg



- Très pratique pour le transport
- Permet le regroupement des bouteilles (marché GD)



- Pour les petites cadences
- Idéal pour les marchés traditionnels : vente aux particuliers, VPC, export, caviste...

CHOISIR SON CALAGE

ALVÉOLES

- Conçues pour s'adapter parfaitement aux bouteilles
- Protection optimale des bouteilles lors du stockage, manutention et transport.
- Fabriquées à partir de matériaux 100 % naturels et recyclés, elles sont également recyclables!



DIV 6 / DIV 12

- À utiliser dans les cartons de 6 ou 12 bouteilles couchées
- Économique : 1 seul calage par carton
- Gain de place au stockage
- Personnalisable



CHOISIR LA RÉSISTANCE DE SON CARTON ET SON TYPE DE CANNELURE

Le choix du type de cannelure est primordial pour la résistance du carton. La résistance d'un carton dépend de sa structure et de l'épaisseur de la cannelure. Cette résistance est donnée par la composante de Résistance à la Compression Verticale (RCV). Plus la RCV est grande, plus le carton sera résistant. La résistance du carton aura toute son importance lors de longs transports, par exemple pour l'expédition à l'export.

De plus, en choisissant une cannelure double vous obtiendrez un meilleur rendu de votre cliché d'impression.

	TYPE DE CANNELURE	ÉPAISSEUR	CARACTÉRISTIQUES
	SIMPLE CANNELURE	B 3 mm	Solution économique Bon rapport qualité/prix
		C 4 mm	
	DOUBLE CANNELURE	EB 5 mm (2+3)	Très bonne qualité Bonne résistance
		BE 5 mm (3+2)	
		BC 7 mm (4+3)	

CHOISIR SON TYPE D'IMPRESSION

	FLEXOGRAPHIE (REPIQUAGE)	OFFSET	NUMÉRIQUE
QUALITÉ	+	+++	++
QUANTITÉ	Petites à grandes séries	Moyennes & grandes séries (> 2000)	moyennes / grandes séries
PERSONNALISATION	Limitée	Infinie	Infinie
CLICHÉ	<ul style="list-style-type: none"> • 1 à 3 couleurs • Couleurs à choisir parmi une gamme de pantone 	<ul style="list-style-type: none"> • Nombre de couleurs illimité • Tous types de cliché 	<ul style="list-style-type: none"> • Nombre de couleurs illimité • Tous types de cliché
ZONE D'IMPRESSION	Bords du carton non imprimables	Impression possible sur la totalité du carton	Impression possible sur la totalité du carton
VERNISSAGE	Non	Oui	Oui
VECTEUR COMMUNICATION	+	+++	+++
PRIX	€	€€€	€€

Idéale pour les petites séries et les impressions simples (3 couleurs max)

Un rendu hautement qualitatif mais réservé aux moyennes et grandes séries

Un rendu qualitatif sur des moyennes / grandes séries sans frais de cliché

DÉCOUVREZ LES INNOVATIONS TECHNIQUES

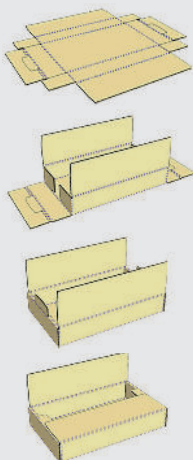
Alternative à la caisse bois six bouteilles, les cartons STYL'BOX® et STYL'LUXE® sont dotés d'une cannelure dense. Le stockage et la chaîne de montage sont simplifiés !

Positionnez le carton sur son JIG, l'assemblage est facile et ultra rapide (1 seule pression de l'utilisateur sur le carton). Le pliage est mécanisable ou semi-mécanisable.

LA STYL'BOX®



- Facile à transporter et à monter
- Assemblage sans colle
- Plus résistant qu'un carton 1×6 classique



LA STYL'LUXE®



- Le coffret et le chevalet se forment à partir d'un seul élément
- Personnalisation complète du carton, et du chevalet

LES CARTONS MODULOPOST®

Le Modulo-Post® est un emballage unique permettant d'expédier en toute sécurité vos bouteilles ou colis pour toute commande, e-commerce par exemple. 100 % en carton, il contient un calage qui s'adapte à différents formats de bouteilles et est livré monté et prêt à l'emploi.



FORMAT

1, 2, 3, 4, 6 ou 12 bouteilles

1, 3 ou 6 magnums

CARACTÉRISTIQUES

- Idéal pour l'envoi de bouteilles par la poste.
- Assure la protection des bouteilles tout au long de leur voyage.

LES VALISETTES ET COFFRETS



LES VALISETTES À FOND AUTOMATIQUE

- 2 ou 3 bouteilles
- Kraft, lie-de-vin ou décoré
- Polyvalent sur les bouteilles jusqu'à 80 mm de diamètre et 330 mm de hauteur



LES COFFRETS MANUELS

- 1, 2 ou 3 bouteilles 75 cl et 1 magnum
- Blanc ou lie-de-vin avec liseré or



LES COFFRETS À POIGNÉE ESCAMOTABLE

- 2 ou 3 bouteilles Bordelaise 75 cl
- Décoré ou personnalisable



LES BAG-IN-BOX

Le Bag-In-Box est constitué d'une caisse en carton ondulé et d'une poche étanche souple. Son principal avantage réside dans son aptitude à la conservation du vin après ouverture. Empêchant les entrées d'air lors de son utilisation, il empêche l'oxydation du vin. Ce type de contenant est en forte progression sur les vins à rotation rapide. Sa contenance supérieure à la traditionnelle bouteille de vin (75 cl) et sa praticité d'utilisation en font un contenant propice au partage et à la convivialité.

LES POCHE

Les poches assurent la conservation du vin. Elles peuvent être carrées avec un robinet central ou rectangulaires avec un robinet en coin. Les angles peuvent être droits ou arrondis et leur volume peut varier de 2,25L à 20L. Les deux grands types de poche sont les poches EVOH et les poches métallisées.

MÉTALLISÉES

- Opaques

EVOH OU EVOH RENFORCÉES

- Transparentes
- Permettent de contrôler le niveau de remplissage et la quantité d'air
- Plus résistantes au « flexcracking*»
- Perméabilité de l'O₂ inférieure aux poches métallisées et constante

Optez pour des EVOH renforcées pour les longs transports.

*Flexcracking : apparition de microfissures dues à des plissements de la poche

LES CARTONS

Le carton du Bag-In-Box protège la poche et le vin lors du transport. C'est également un support de communication entièrement personnalisable. Les critères de choix de son carton BIB sont similaires aux critères de choix de son carton de bouteilles. Assurez-vous que l'emplacement du robinet de la poche coïncide avec la zone du carton prévu à cet effet.

Existent en 3, 5, 10 et 20 l.

IMPRESSION

FLEXOGRAPHIE

OFFSET

CARACTÉRISTIQUES

- Différents modèles disponibles
- Différents modèles disponibles
- Vernissage possible

VINEAFLEX

Le VINEAFLEX est une poche semi-rigide avec maintien autonome vertical. Contrairement à un Bag-In-Box classique, la poche VINEAFLEX n'est pas protégée par un emballage carton.

Comme le Bag-in-box, l'emballage VINEAFLEX est entièrement personnalisable et permet une conservation prolongée du vin après ouverture.

Existe en 1,5, 3 et 5 l.



→ LES ADHÉSIFS

L'adhésif assure la fermeture du carton et garantit la permanence de la fermeture jusqu'à l'utilisateur final. Personnalisable, il participe à la communication du viticulteur.



LES RECOMMANDATIONS DE L'EXPERT

Les critères de choix de son adhésif d'emballage

	MASSE ADHÉSIVE	ADHÉSIVITÉ		TYPE D'UTILISATION	PRIX
		immédiate (Tack)	dans le temps		
PVC STRIÉ MANUEL ET MACHINE	Caoutchouc	++	+++	<ul style="list-style-type: none"> • Aspect mat • Robuste et silencieux • Les stries facilitent le déroulement • Idéal pour une utilisation à basse température 	€€
POLYPRO MANUEL	Acrylique	+	++	<ul style="list-style-type: none"> • Brillant • Déroulement sans bruit 	€
POLYPRO MACHINE	Caoutchouc	++	++	<ul style="list-style-type: none"> • Idéal pour les cartons recyclés • Convient aux applications à basse température 	€

EVV vous offre une gamme complète de rouleaux adhésifs d'emballage pour fermer, expédier et sécuriser vos envois.

Optez pour l'adhésif kraft

Le ruban adhésif kraft est réalisé à partir d'une feuille papier et d'une colle soit naturelle soit synthétique. Il est idéal pour fermer les cartons instantanément en circuit court. Véritable adhésif écologique, il vous permettra de diffuser les valeurs, l'éthique de votre entreprise. Il peut être utilisé avec un dévidoir manuel.




- Recyclable
- Bonne adhésivité sur carton recyclé
- Imprimable
- Résistant



→ LES CAISSES PALETTE

- ACCRÉDITATION
- QUALITÉ
- TRAÇABILITÉ



FILEUROPE

CAISSE GERBABLE 4/1 OU 5/1

DIM. EXTÉRIEURES (L×P×H)	1204×937×999 mm	REVÊTEMENT	Zingage sans chrome hexavalent tenu 600 HBS
DIM. UTILES (L×P×H)	1111×874×872 mm	CHARGE ADMISSIBLE TOTALE	780 kg
HAUTEUR REPLIÉE	298 mm	CAPACITÉ BOUTEILLES	600
MAILLE DE FOND	~58×65 mm	RANGEMENT	10/10×2 (15 couches)
POIDS À VIDE	~55 mm		

POUR PLUS DE RENSEIGNEMENTS, contactez votre spécialiste ou votre magasin



VOTRE SPÉCIALISTE
PACKAGING



VOTRE MAGASIN

Point
Vert

evv
Entreprise de la Vigne au Vin